



Vlucht van Limburgse twintigers naar buiten de provincie?

In welke mate verlaten Limburgse twintigers onze provincie, bv. omdat ze na hun studies buiten Limburg niet meer terugkeren of omdat ze zich omwille van hun job buiten de provincie vestigen? De redenen zijn niet in kaart te brengen op basis van bevolkingsstatistieken, maar in dit cijferdossier schetsen we wel in welke mate er sprake is van een vlucht van Limburgse twintigers naar buiten de provincie.

DE INDICATOREN OP EEN RIJ

Om na te gaan of er sprake is van een vlucht van Limburgse twintigers naar buiten de provincie, kijken we naar verschillende indicatoren. We maken hiervoor gebruik van cijfers van Statistics Belgium.

Om te beginnen kijken we naar de evolutie van de leeftijdsgroep van 20- tot 29-jarigen (en bij uitbreiding 30- tot 39-jarigen), vergeleken met die van de totale bevolking. Dat doen we door te berekenen met hoeveel procent het aantal twintigers (en dertigers) gestegen of gedaald is tussen 2010 en 2019, vergeleken met de procentuele groei van de totale bevolking.

We bekijken deze groeipercents voor Limburg, de andere Vlaamse provincies en het Vlaamse Gewest, maar ook voor elke Limburgse gemeente.

Om zicht te krijgen op het verhuizen van twintigers weg van en naar onze provincie, is er meer nodig dan zicht op de globale evolutie van het aantal inwoners van deze leeftijdsgroep. Daarom kijken we in tweede orde naar de verhuisbewegingen bij 20- tot 29-jarigen. De verhuisbewegingen zijn op te splitsen in interne (binnenlandse) migratie en internationale migratie.

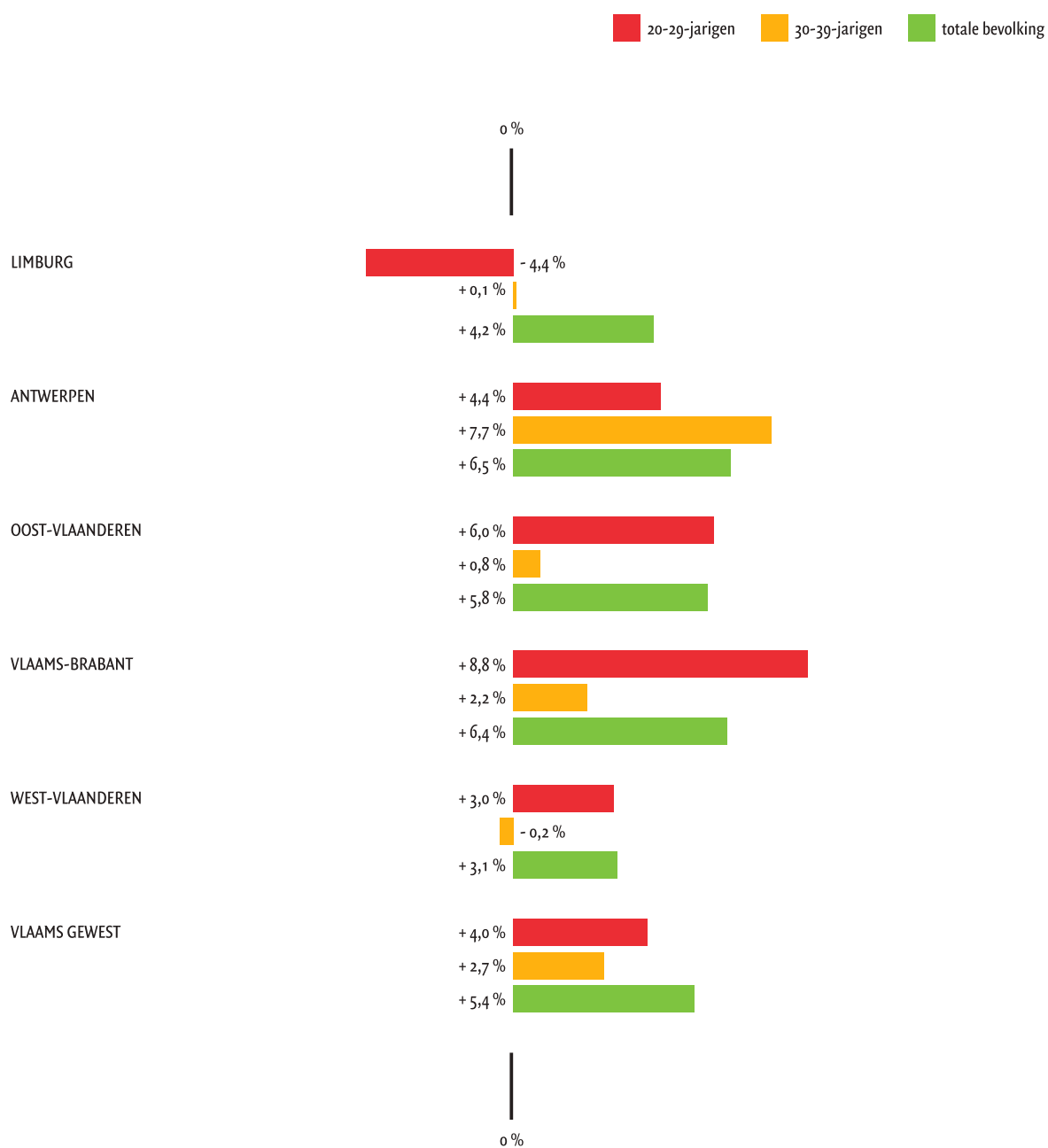
Bij de interne (binnenlandse) migratie kijken we naar de interne inwijkingen (wie wijkt er in vanuit een andere Belgische provincie of het Brussels Hoofdstedelijk Gewest?) en de interne uitwijkingen (wie verhuist er naar een andere Belgische provincie of het Brussels Hoofdstedelijk Gewest?).

We kijken naar de evolutie tussen 2014 en 2018, van de interne inwijkingen, de interne uitwijkingen en het saldo van beide bij 20-tot 29-jarigen, per 1.000 inwoners van die leeftijdsgroep, voor Limburg en de andere Vlaamse provincies. We kijken ook naar waar (binnen België) Limburgse 20- tot 29-jarigen uitweken in

CIJFERDOSSIER - maart 2020

FIGUUR 01

De procentuele groei van het aantal 20-29-jarigen en 30-39-jarigen, vergeleken met die van de totale bevolking in de vijf Vlaamse provincies en het Vlaamse Gewest (2019 t.o.v. 2010)



2018. Op gemeentelijk niveau zoomen we in op het gemiddelde interne migratiesaldo bij 20-tot 29-jarigen per 1.000 inwoners van die leeftijdsgroep over de jaren 2016-2018. Ook hier gaat het enkel om binnenlandse verhuisbewegingen vanuit Limburg naar buiten Limburg of van buiten Limburg naar Limburg.

De internationale migratie¹ valt uiteen in internationale inwijkingen (wie wijkt er in vanuit het buitenland?) en internationale uitwijkingen (wie wijkt er uit naar het buitenland?). Ook hier kijken we naar de evolutie tussen 2014 en 2018, van de internationale inwijkingen, de internationale uitwijkingen en het saldo van beide bij 20- tot 29-jarigen, per 1.000 inwoners van die leeftijdsgroep, voor Limburg en de andere Vlaamse provincies.

Tot slot is er het totale migratiesaldo bij 20- tot 29-jarigen, de optelsom van het interne en internationale migratiesaldo, per 1.000 inwoners van die leeftijdsgroep, ook voor Limburg vergeleken met de andere Vlaamse provincies.

LIMBURG IS DE ENIGE VLAAMSE PROVINCIE WAAR HET AANTAL TWINTIGERS AFNAM

Om te beginnen kijken we in welke mate het aantal 20- tot 29-jarigen (en bij uitbreiding 30- tot 39-jarigen) procentueel groeide tussen 2010 en 2019 in de vijf Vlaamse provincies en het Vlaamse Gewest, vergeleken met de procentuele groei van de totale bevolking (figuur 01).

In het Vlaamse Gewest groeide de totale bevolking tussen 2010 en 2019 met 5,4 %. Het aantal Vlaamse twintigers (+ 4,0 %) en dertigers (+ 2,7 %) groeide ook, zij het minder sterk.

In Limburg groeide de totale bevolking in dezelfde periode met 4,2 %, dat is minder sterk dan in heel Vlaanderen en op West-Vlaanderen na de minst sterke bevolkingsgroei van de Vlaamse provincies.

In groot contrast met de groei van de totale bevolking staat de afname van het aantal twintigers in Limburg met 4,4 %. Limburg is daarmee de enige Vlaamse provincie waar twintigers afnamen in aantal. In alle andere provincies was er een toename van het aantal twintigers, een toename die in Vlaams-Brabant (8,8 %) zelfs sterker was dan die van de totale bevolking.

Ook in contrast met de groei van de totale bevolking staat dat het aantal dertigers in Limburg nagenoeg status quo bleef (+ 0,1 %), net zoals in West-Vlaanderen (- 0,2 %). In de andere provincies nam het aantal dertigers toe, met als uitschieter Vlaams-Brabant (+ 8,8%), waar de toename sterker was dan die van de totale bevolking.

SLECHTS ACHT LIMBURGSE GEMEENTEN KENDEN EEN TOENAME VAN HET AANTAL TWINTIGERS

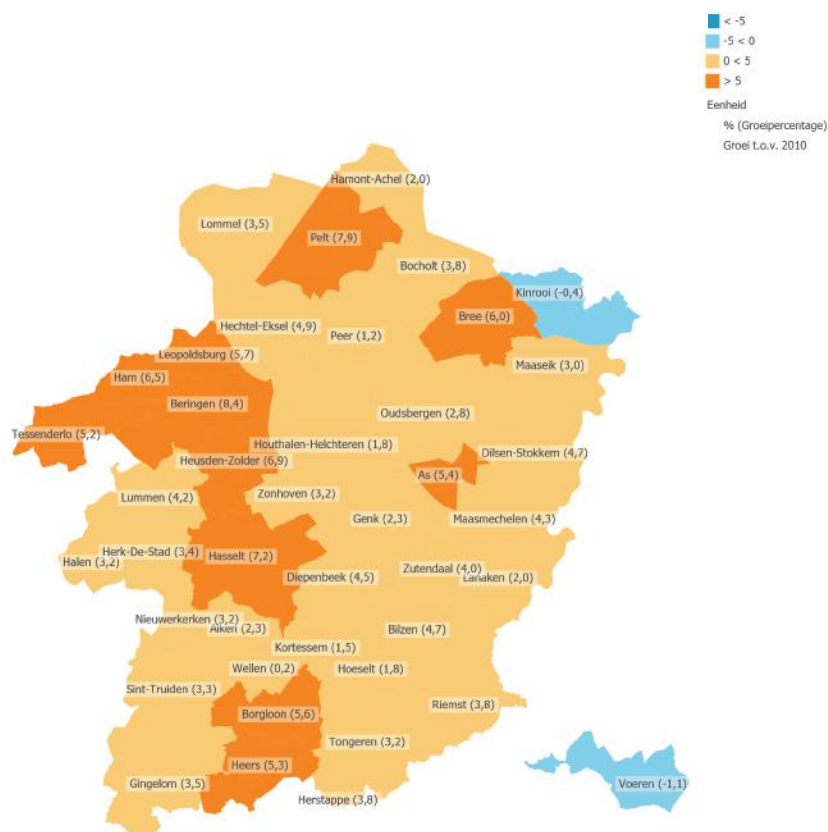
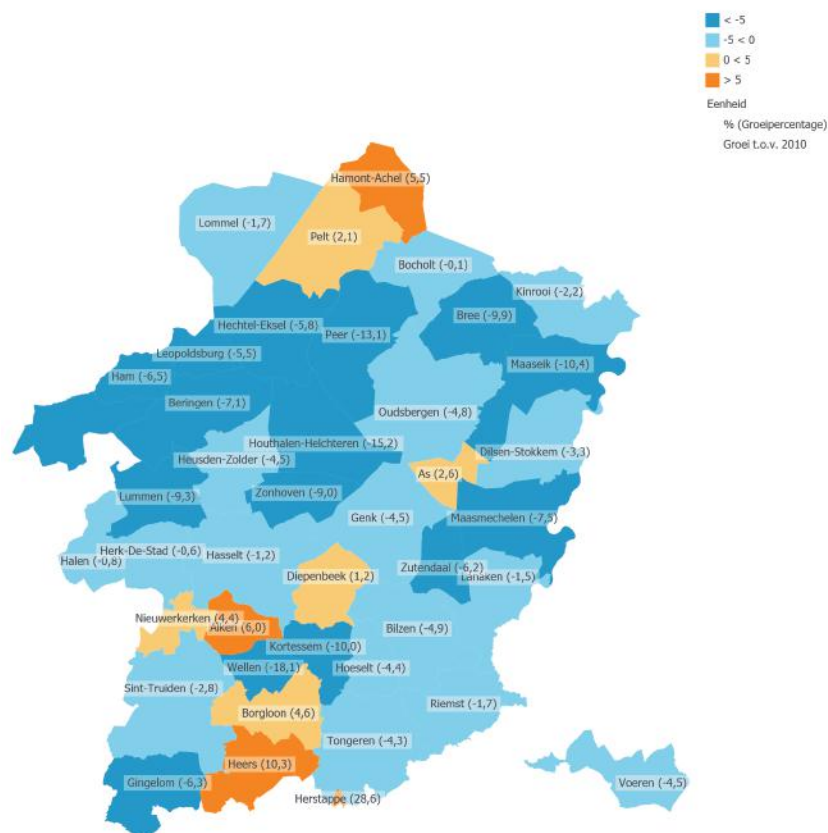
Slechts acht Limburgse gemeenten (het kleine Herstappe laten we buiten beschouwing) kenden een procentuele stijging van het aantal 20- tot 29-jarigen tussen 2010 en 2019 (bovenste kaart in figuur 02).

In Heers (+ 10,3 %), Alken (+ 6,0 %) en Hamont-Achel (+ 5,5 %) bedroeg de stijging meer dan vijf procent. In Borgloon (+ 4,6 %), Nieuwerkerken (+ 4,4 %), As (+ 2,2 %) en Pelt (+ 2,1 %) en Diepenbeek (+ 1,2 %) ging het om een toename met minder dan vijf procent.

¹ Internationale migratie bevat ook administratieve verhuisbewegingen: (herinschrijving na) ambsthalve schrapping plus wisselingen tussen wachtregister en bevolkingsregister.

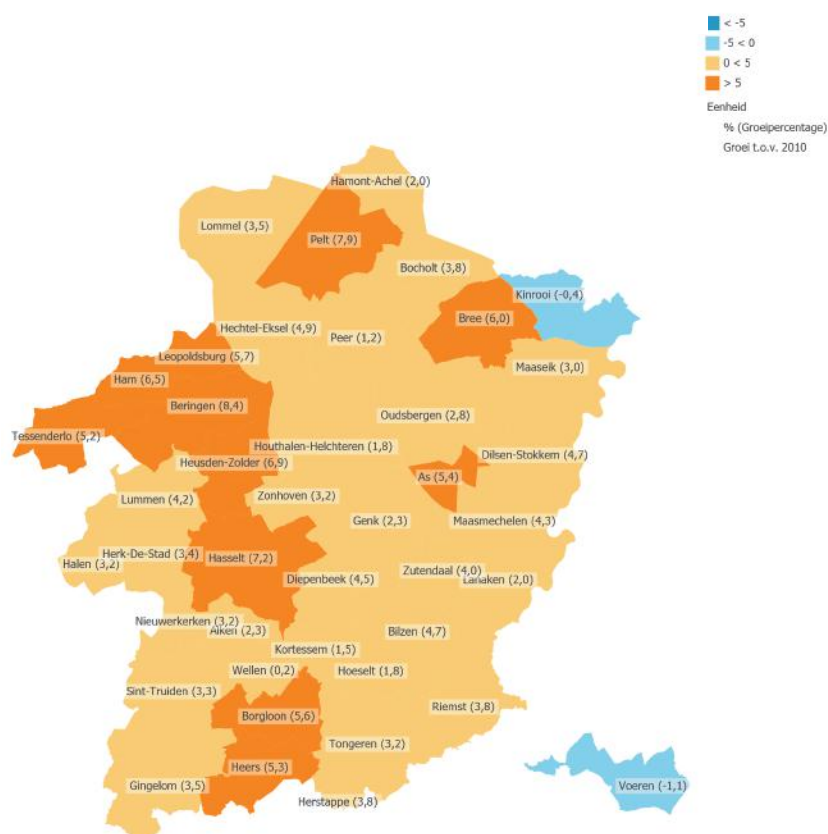
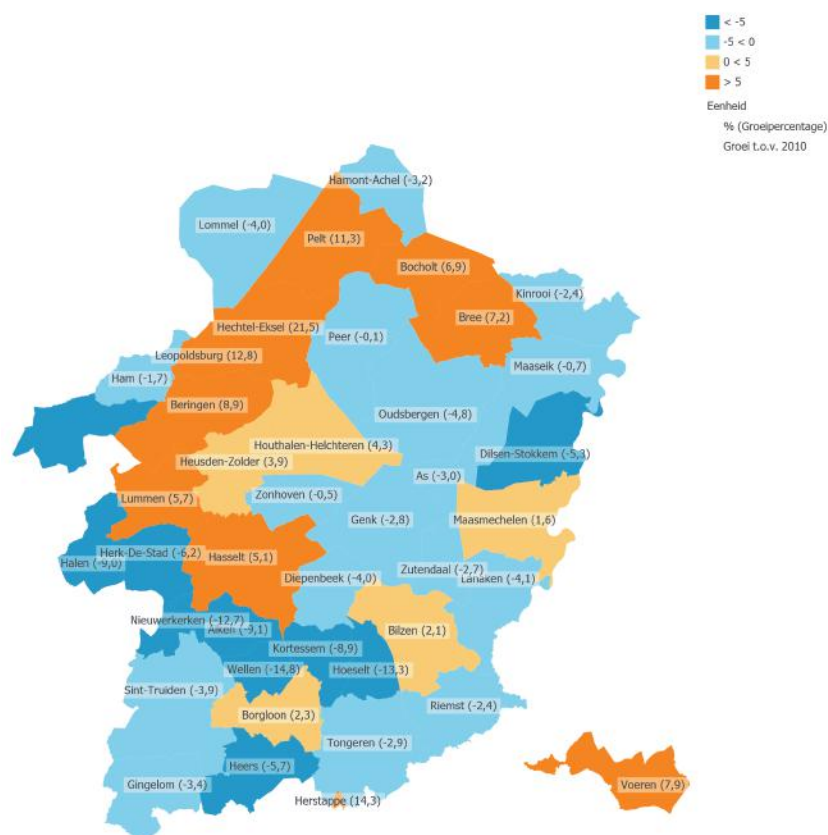
FIGUUR 02

De procentuele groei van het aantal 20-29-jarigen (kaart boven), vergeleken met die van de totale bevolking (kaart onder) (2019 t.o.v. 2010)



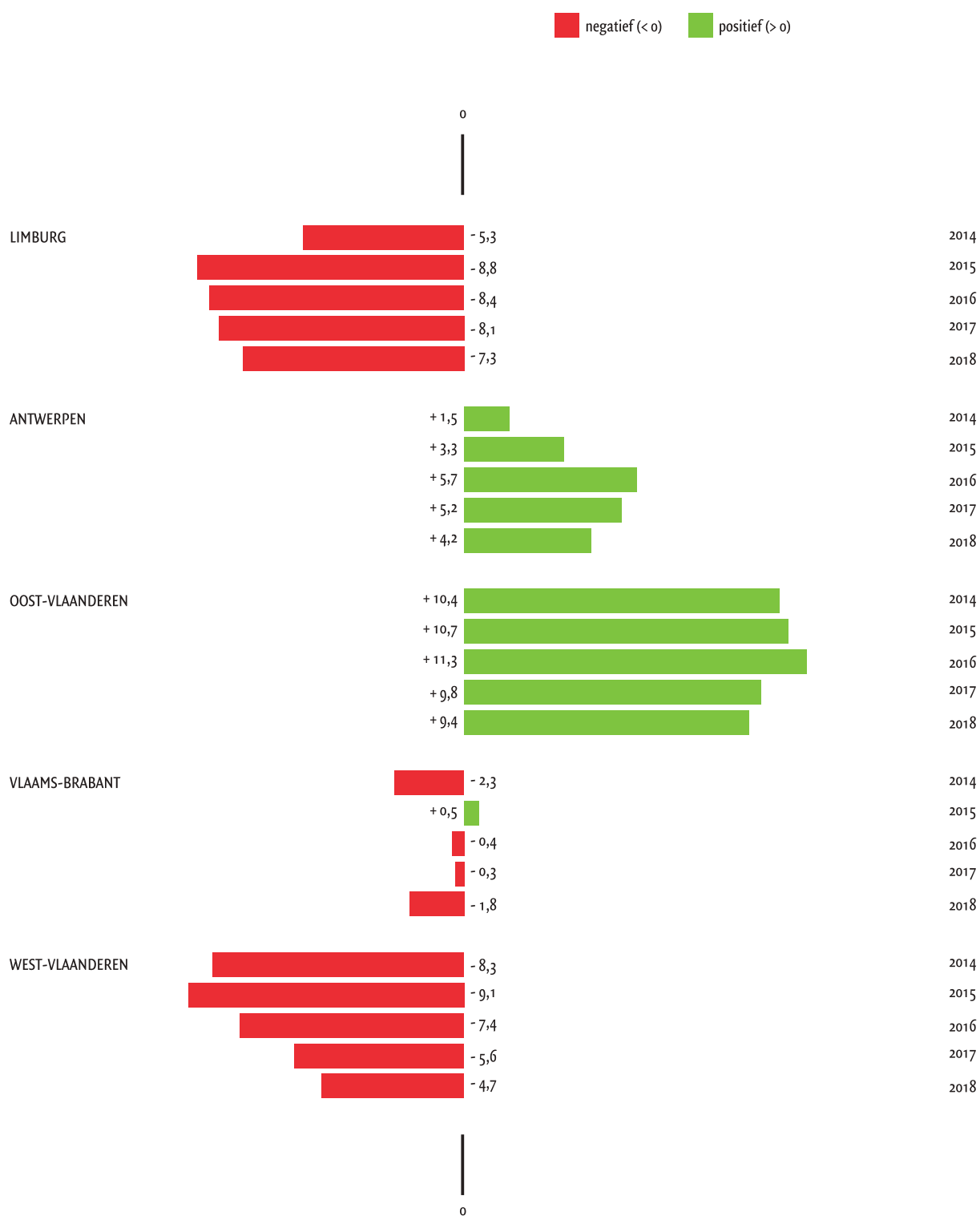
FIGUUR 03

De procentuele groei van het aantal 30-39-jarigen (kaart boven), vergeleken met die van de totale bevolking (kaart onder) (2019 t.o.v. 2010)



FIGUUR 04

Het interne migratiesaldo bij 20-29-jarigen per 1.000 inwoners van 20-29 jaar in de vijf Vlaamse provincies (2014-2018)



Ook tussen 2010 en 2019 was er in veertien Limburgse gemeenten (ook hier Herstappe buiten beschouwing gelaten) een procentuele stijging van het aantal 30- tot 39-jarigen (bovenste kaart in figuur 02). De procentuele groei van het aantal twintigers en dertigers per gemeente hoort bekeken te worden in vergelijking met de procentuele groei van de totale bevolking in elke gemeente (de onderste kaart in figuur 02 en figuur 03). De totale bevolking ging er slechts in twee Limburgse gemeenten (Kinrooi en Voeren) op achteruit.

LIMBURGSE TWINTIGERS WIJKEN MEER UIT NAAR EEN WOONPLAATS BUITEN DE PROVINCIE

De evolutie van het aantal twintigers zegt niet alles. Daarom kijken we ook naar de verhuisbewegingen bij de 20- tot 29-jarigen. Om te beginnen bekijken we het interne (binnenlandse) migratiesaldo, het verschil tussen binnenlandse inwijkingen van buiten de provincie en binnenlandse uitwijkingen naar buiten de provincie (figuur 04).

Tussen 2014 en 2018 was het interne migratiesaldo bij 20- tot 29-jarigen alleen in Limburg en West-Vlaanderen elk jaar negatief, d.w.z. dat er jaarlijks meer mensen intern uitweken naar buiten de provincie dan er intern inweken van buiten de provincie. In 2016, 2017 en 2018 waren er bij Limburgse 20- tot 29-jarigen respectievelijk 8,4, 8,1 en 7,3 meer interne uitwijkingen dan interne inwijkingen per 1.000 twintigers. Dat was in elk van die jaren het meest negatieve interne migratiesaldo van alle Vlaamse provincies.

In tegenstelling tot Limburg en West-Vlaanderen waren Oost-Vlaanderen en in mindere mate Antwerpen in de jaren 2014-2018 de provincies met een uitgesproken positief intern migratiesaldo bij twintigers. Vlaams-Brabant schommelde dan weer jaarlijks rond een nulsaldo, of licht negatief saldo.

GROTE VERSCHILLEN IN HET INTERNE MIGRATIESALDO VAN TWINTIGERS TUSSEN GEMEENTEN ONDERLING

Figuur 05 leert ons voor elke Limburgse gemeente hoe groot het interne migratiesaldo bij 20- tot 29-jarigen is per 1.000 twintigers, gemiddeld over de jaren 2016-2018. Net als bij de cijfers per provincie gaat het hier alleen om de binnenlandse verhuisbewegingen van Limburg naar buiten Limburg en van buiten Limburg naar Limburg.

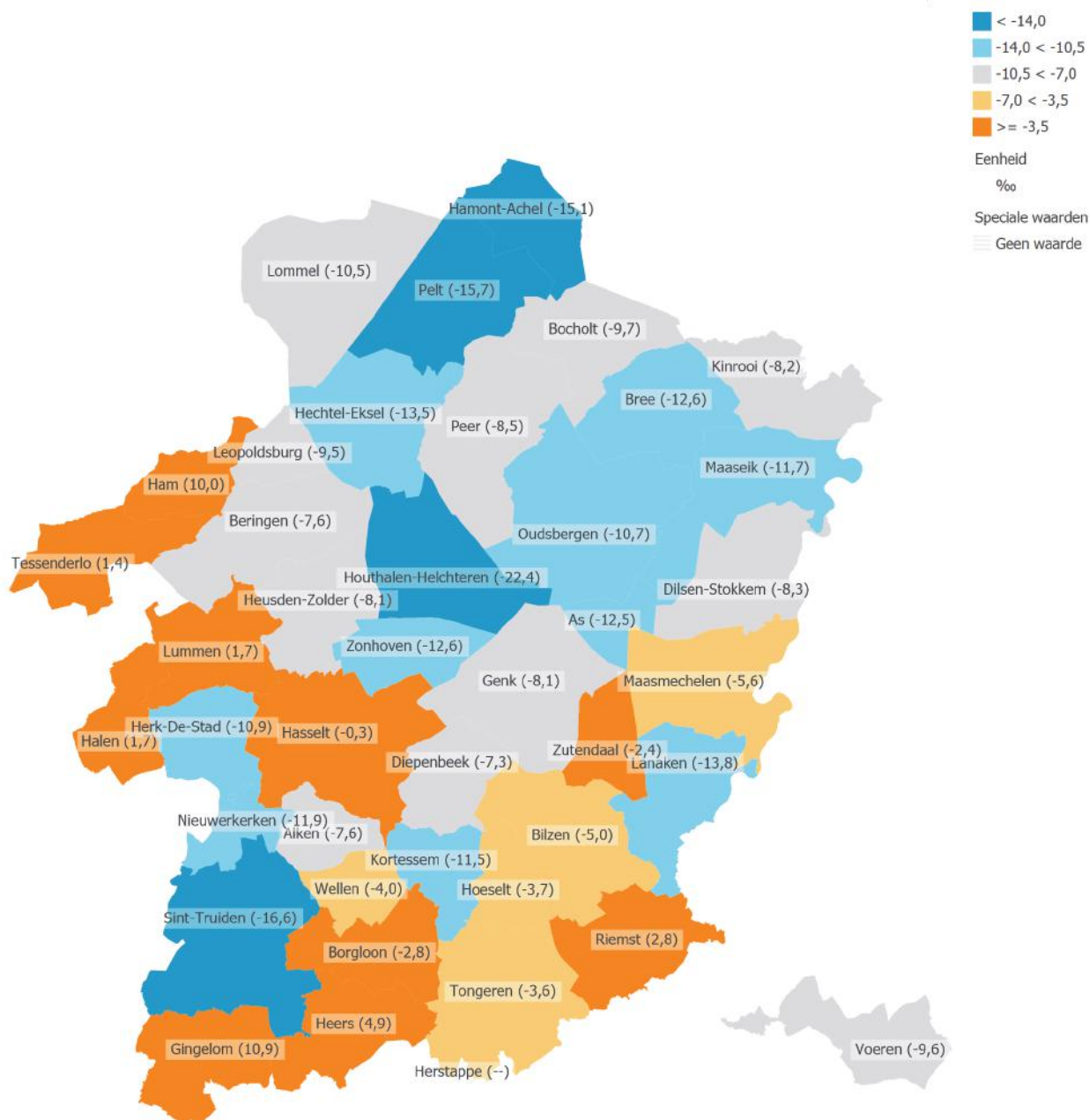
Slechts zeven gemeenten hadden meer binnenlandse inwijkingen dan binnenlandse uitwijkingen per 1.000 twintigers en bijgevolg een positief intern migratiesaldo bij die leeftijdsgroep. Het gaat om Gingelom (+ 10,9), Ham (+ 10,0), Heers (+ 4,9), Riemst (+ 2,8), Halen (+ 1,7), Lummen (+ 1,7) en Tessenderlo (+ 1,4). Alle andere gemeenten hadden een negatief intern migratiesaldo per 1.000 twintigers. De gemeenten met het negatiefste interne migratiesaldo per 1.000 twintigers waren Houthalen (- 22,4), Sint-Truiden (- 16,6), Pelt (- 15,7) en Hamont-Achel (- 15,1).

VLAAMS-BRABANT EN ANTWERPEN POPULAIERSTE VERHUISBESTEMMINGEN VAN LIMBURGSE TWINTIGERS

In 2018 verhuisden 2.192 twintigers naar Limburg vanuit een andere woonplaats in België. In totaal 2.920 Limburgse twintigers trokken weg uit onze provincie naar een andere andere woonplek in ons land.

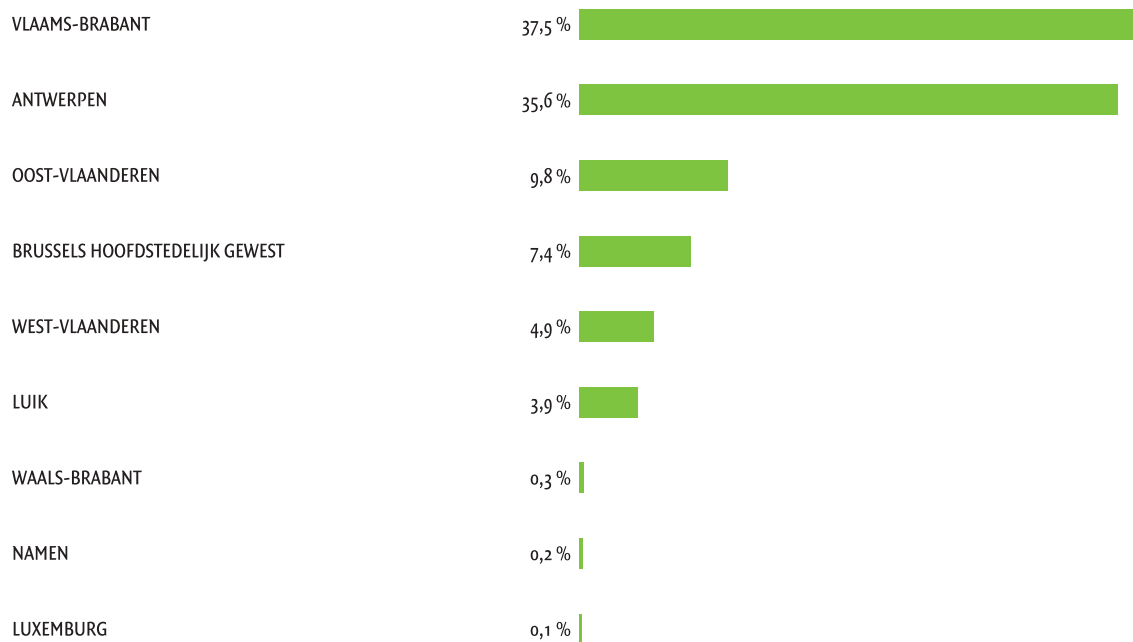
FIGUUR 05

Het gemiddelde interne migratiesaldo bij 20-29-jarigen (per 1.000 20-29-jarigen) over de jaren 2016-2018



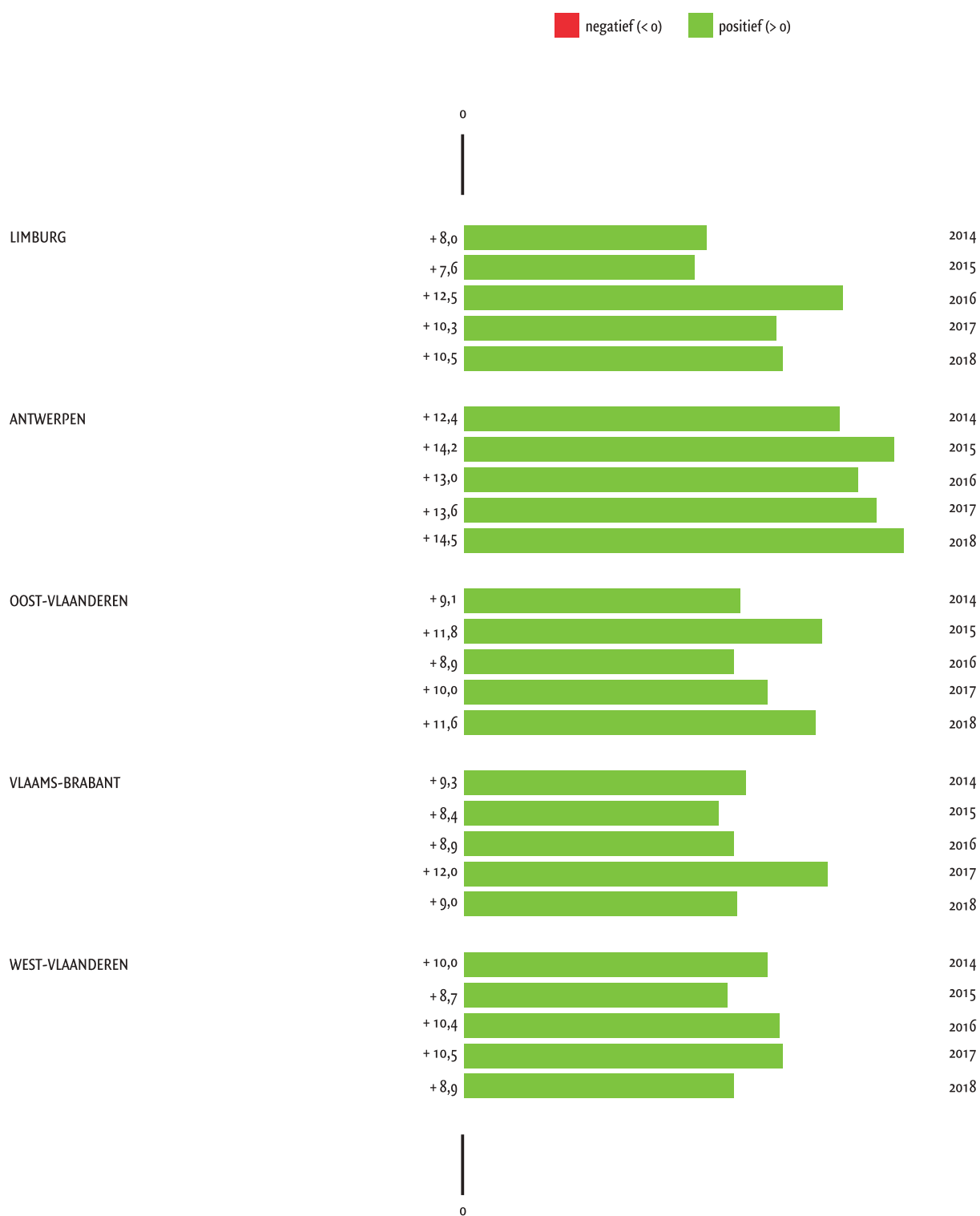
FIGUUR 06

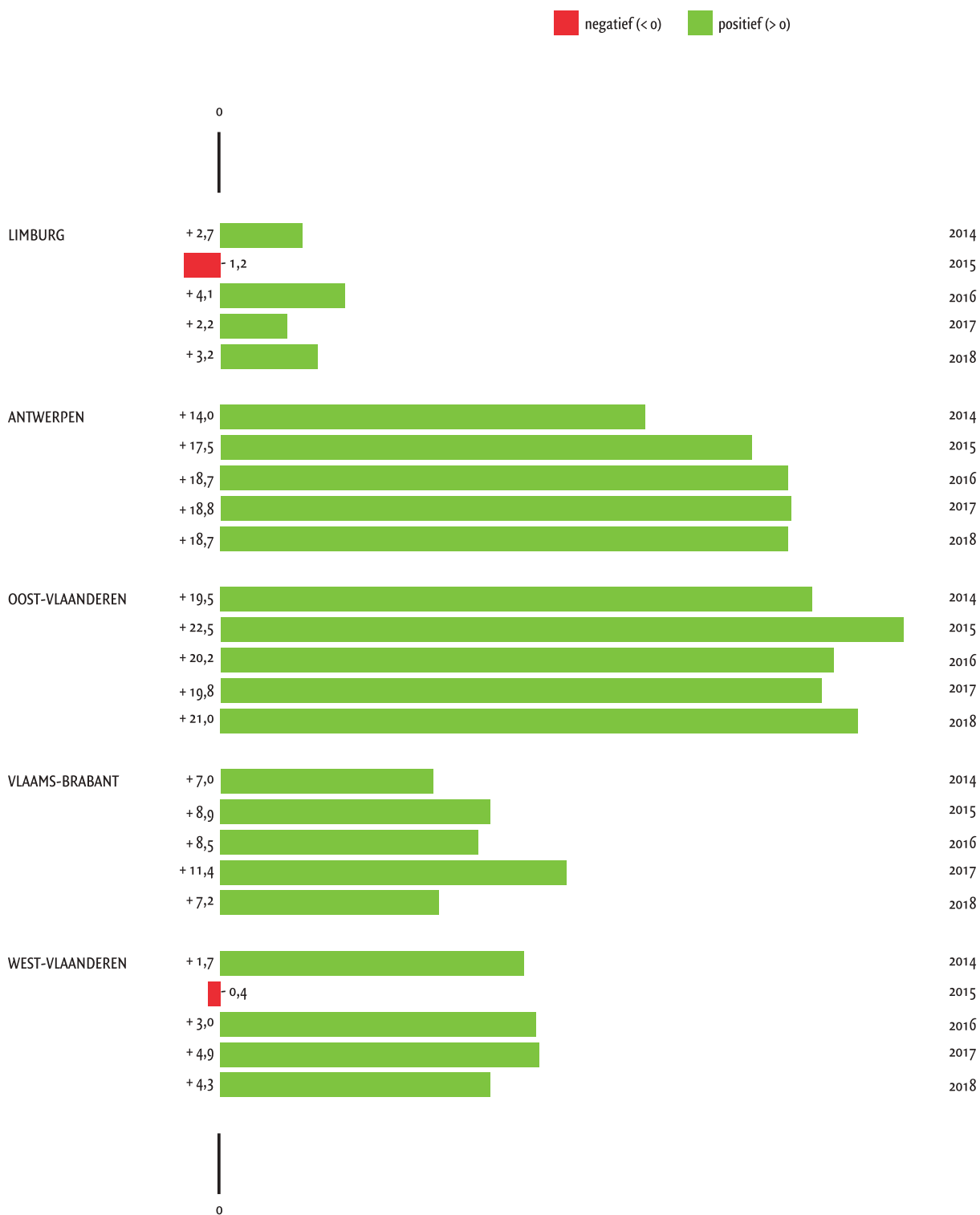
De interne uitwijkingen bij 20-29-jarigen vanuit Limburg naar andere Belgische provincies en het Brussels Hoofdstedelijk Gewest: procentuele verdeling (2018)



FIGUUR 07

Het internationale migratiesaldo bij 20-29-jarigen per 1.000 inwoners van 20-29 jaar in de vijf Vlaamse provincies (2014-2018)



FIGUUR 08**Het totale migratiesaldo bij 20-29-jarigen per 1.000 inwoners van 20-29 jaar in de vijf Vlaamse provincies (2014-2018)**

Figuur 06 leert naar waar ze vooral verhuisden. De aangrenzende provincies Vlaams-Brabant (37,5 %) en Antwerpen (35,6 %) zijn de verhuisbestemmingen bij uitstek, maar ook Oost-Vlaanderen (9,8 %), het Brussels Hoofdstedelijk Gewest (7,4 %), West-Vlaanderen (4,9 %) en Luik (3,9 %) zijn nog het vermelden waard als verhuisbestemming.

POSITIEF INTERNATIONAAL MIGRATIESALDO BIJ TWINTIGERS IN ALLE VLAAMSE PROVINCIES

In alle Vlaamse provincies waren er in de periode 2014-2018 meer internationale inwijkingen dan internationale uitwijkingen bij twintigers per 1.000 inwoners van die leeftijdsgroep. Dat vertaalt zich in een positief internationaal migratiesaldo voor elk jaar en voor elke provincie (figuur 07).

In het jaar 2018 bedroeg het internationaal migratiesaldo per 1.000 twintigers in Limburg + 10,5. Daarmee bekleedde Limburg de derde plaats na Antwerpen (+ 14,5) en Oost-Vlaanderen (+ 11,6). Het piekjaar voor Limburg in de periode 2014-2018 was het jaar 2016 (+ 12,5), na Antwerpen (+ 13,0) het hoogste cijfer.

LIMBURG HEEFT HET LAAGSTE TOTALE MIGRATIESALDO BIJ TWINTIGERS

Figuur 08 geeft voor elke Vlaamse provincie het totale migratiesaldo bij twintigers weer, per 1.000 inwoners van die leeftijdsgroep en voor de jaren 2014-2018.

Het jaar 2015 was voor Limburg (- 1,2) en West-Vlaanderen (- 0,4) een jaar met een licht negatief totaal migratiesaldo per 1.000 twintigers. Voor het overige was het totale migratiesaldo per 1.000 twintigers in alle jaren en voor alle provincies positief.

Antwerpen en Oost-Vlaanderen hadden voor de vijf gemeten jaren een behoorlijk hoog positief migratiesaldo per 1.000 twintigers, omdat zij allebei beduidend meer mensen aantrekken dan er uitwijken, zowel via interne als via internationale migratie.

Limburg had in elk gemeten jaar het laagste totale migratiesaldo per 1.000 twintigers van alle Vlaamse provincies. In vier van de vijf jaren was het nog licht positief, omdat de negatieve binnenlandse migratiesaldo gecompenseerd wordt door een hoger positief internationaal migratiesaldo. Maar het is dus wel duidelijk dat Limburg het meest van alle Vlaamse provincies geconfronteerd wordt met een vlucht van twintigers naar een woonplek in België buiten de provincie.

MEER WETEN?

Surf naar het online platform limburg.incijfers.be. Klik daar verder naar de cijfers over bevolking.

Heb je vragen? Bel dan naar Data & Analyse via 011 23 72 35 of e-mail naar dataanalyse@limburg.be.

Volg alle nieuws over Limburg in cijfers op twitter: [@LIMBURGinCFRS](https://twitter.com/LIMBURGinCFRS).